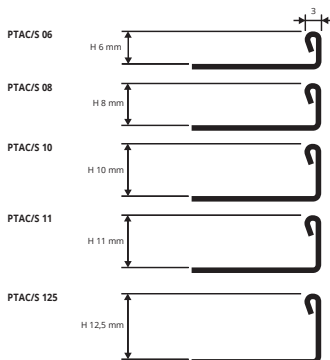
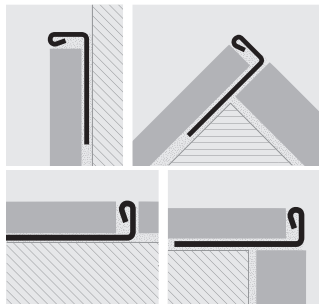


# PROTERMINAL

ACCIAIO INOX AISI 304/1.4301-V2A  
LUCIDO E SATINATO



## ESEMPI E ISTRUZIONI TECNICHE DI POSA



1. Scegliere "PROTERMINAL" in funzione dello spessore della piastrella e della finitura desiderata. 2. Tagliare "PROTERMINAL" alla lunghezza desiderata ed applicare l'adesivo sul supporto dove sarà posato il profilo. 3. Premere la fetta di ancoraggio di "PROTERMINAL" nell'adesivo. 4. Posare le piastrelle avendo cura di allinearle al profilo e di lasciare una fuga di circa 2 millimetri. Rimuovere immediatamente i residui di adesivo dalla superficie del profilo. 5. Stuccare accuratamente le fughe tra profilo e piastrella onde evitare il ristagno di eventuale acqua. Rimuovere immediatamente i residui di stucco dalla superficie del profilo.

PROTERMINAL è un profilo in acciaio inox AISI 304/1.4301-V2A lucido e satinato a forma di "L" idoneo a proteggere gli angoli esterni dei rivestimenti, per la loro chiusura perimetrale, come profilo di raccordo tra alzata e pedata nelle scale rivestite in ceramica e pietre naturali e come profilo di separazione tra pavimenti. La sua particolare sezione e la disponibilità in due differenti finiture rendono PROTERMINAL un profilo molto ricercato che consente una posa a regola d'arte anche in ambienti soggetti ad elevate sollecitazioni meccaniche.



ACCIAIO INOX AISI 304/1.4301-V2A LUCIDO con pellicola protettiva  
lungh. barre 2,7 ml - conf. 40 PZ - 108 ml - 10/10 mm


Articolo	H mm		
PTAC 06	6		
PTAC 08	8		
PTAC 10	10		
PTAC 11	11		
PTAC 125	12,5		



ACCIAIO INOX AISI 304/1.4301-V2A SATINATO con pellicola protettiva  
lungh. barre 2,7 ml - conf. 40 PZ - 108 ml (H 12,5 mm - 54 ml) - 10/10 mm

Articolo	H mm		
PTACS 06	6		
PTACS 08	8		
PTACS 10	10		
PTACS 11	11		
PTACS 125	12,5		

## GAMMA COLORI

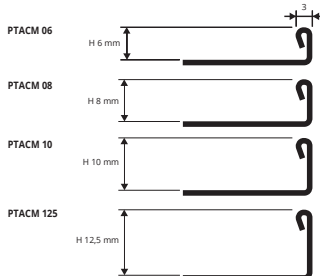


disponibile curve a pagina 172

IDONEO AL CONTATTO CON PRODOTTI ALIMENTARI.

# PROTERMINAL

ACCIAIO INOX AISI 316L/1.4404-V4A  
LUCIDO




1. Scegliere "PROTERMINAL" in funzione dello spessore della piastrella. 2. Tagliare "PROTERMINAL" alla lunghezza desiderata ed applicare l'adesivo sul supporto dove sarà posato il profilo. 3. Premere la fetta di ancoraggio di "PROTERMINAL" nell'adesivo. 4. Posare le piastrelle avendo cura di allinearle al profilo e di lasciare una fuga di circa 2 millimetri. Rimuovere immediatamente i residui di adesivo dalla superficie del profilo. 5. Stuccare accuratamente le fughe tra profilo e piastrella onde evitare il ristagno di eventuale acqua. Rimuovere immediatamente i residui di stucco dalla superficie del profilo.



ACCIAIO INOX AISI 316L/1.4404-V4A LUCIDO con pellicola protettiva  
lungh. barre 2,7 ml - conf. 40 PZ - 108 ml - 10/10 mm

Articolo	H mm		
PTACM 06	6		
PTACM 08	8		
PTACM 10	10		
PTACM 125	12,5		

## GAMMA COLORI



IDONEO AL CONTATTO CON PRODOTTI ALIMENTARI.